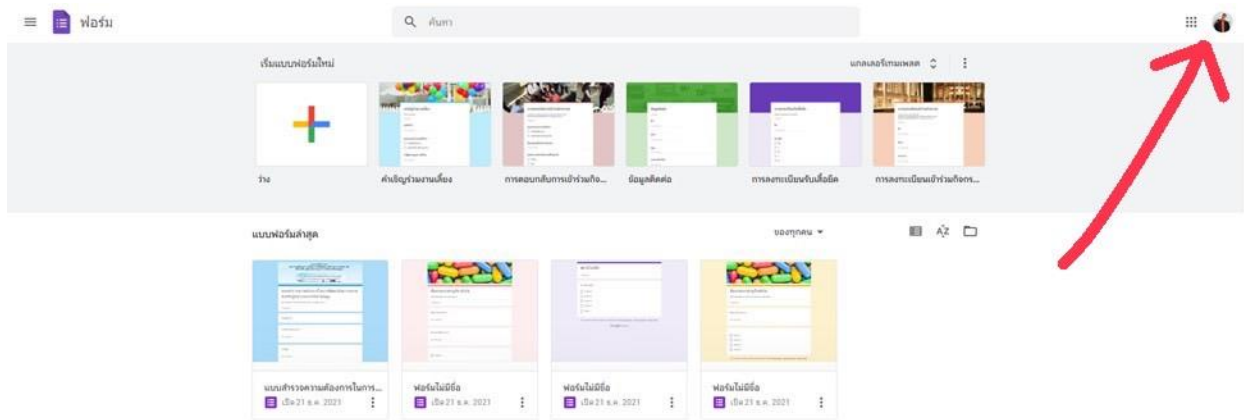
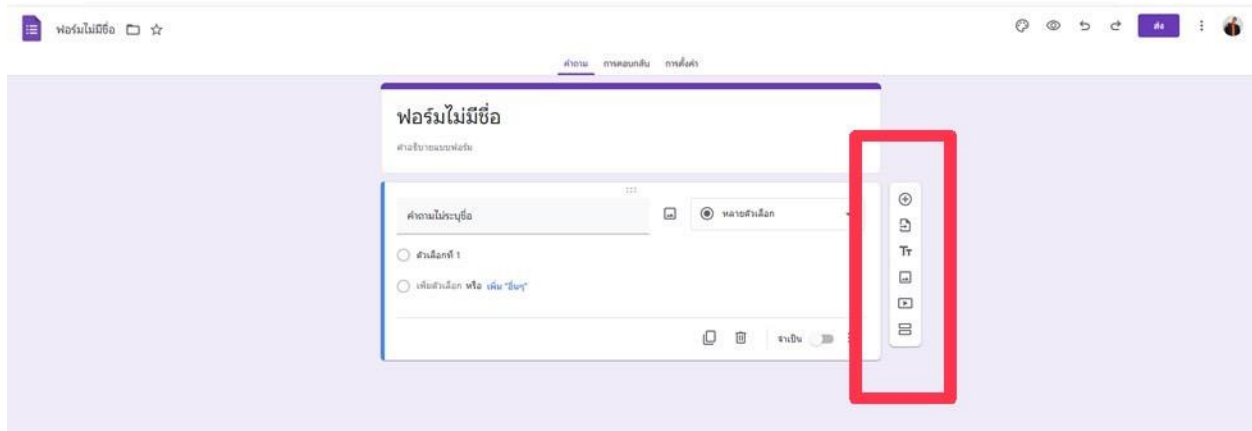


วิธีการทำ Google Form (แบบฟอร์มออนไลน์)

1. การจะสร้าง Google Form ได้ จะต้องบัญชี Google ก่อน แต่ถ้ามีบัญชีอยู่แล้ว ให้เข้าไปที่ <https://docs.google.com/forms> และลงชื่อเข้าใช้งาน จะปรากฏหน้าต่างแสดงแบบฟอร์มที่เรามีอยู่ และให้คลิกเริ่มเริ่มแบบฟอร์มใหม่ และเริ่มสร้างแบบฟอร์มได้เลย



2. ใส่รายละเอียด ข้อมูล รูปแบบ ในแบบฟอร์มตามที่ต้องการ



เครื่องมือต่าง ๆ

*แถบเครื่องมือด้านข้าง



เพิ่มคำถาม



เพิ่มชื่อและรายละเอียด - ใช้ในการแบ่งส่วนของแบบฟอร์ม เช่น ส่วนที่ 1: ข้อมูลส่วนตัว / ส่วนที่ 2: การประเมิน



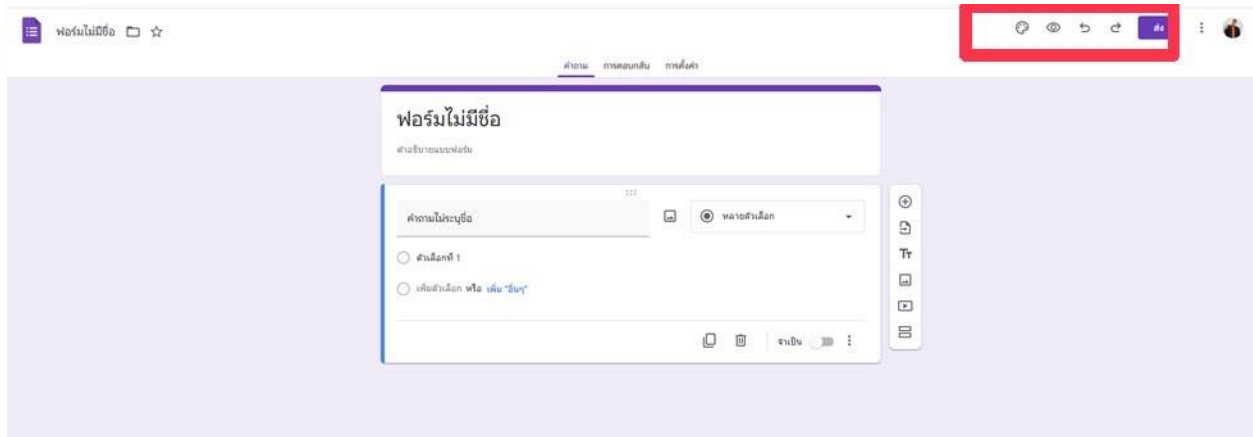
เพิ่มรูปภาพ



เพิ่มคลิปวิดีโอ



เพิ่ม section – ในกรณีที่มีข้อมูลมาก ๆ มีหลายหัวข้อ



*แถบเครื่องมือด้านบน



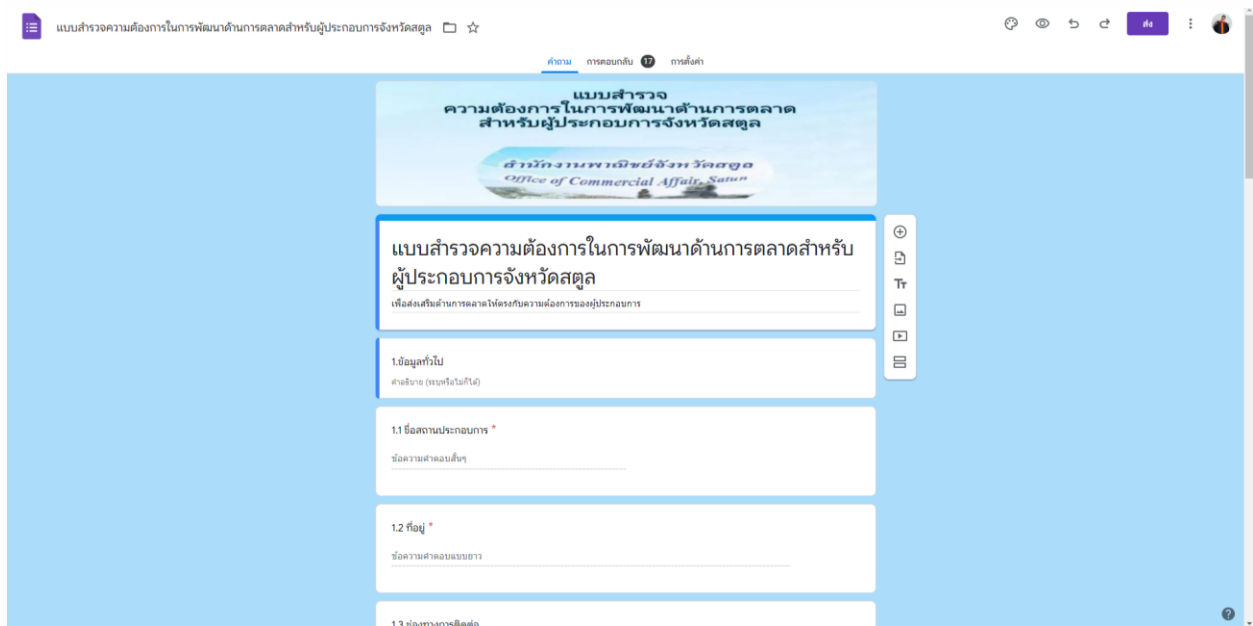
ปรับแต่งสีและธีม – เลือกจากที่มีอยู่แล้ว หรืออัปเดตในเครื่องขึ้นไปเป็น header ก็ได้



ดูตัวอย่างแบบฟอร์ม



ตั้งค่า



**ตัวอย่างการนำแบบฟอร์มมาใช้งานจริงของสำนักงานพาณิชย์จังหวัดสตูล